

# РЕЙТИНГ

вузов-участников  
стипендиальной программы  
Владимира Потанина

2024



# ИНТЕРАКТИВНЫЙ РЕЙТИНГ ВУЗОВ



The screenshot displays a web browser window with a blue header. The logo for 'Фонд Потанина 25 лет' is on the left, and navigation links for 'ДЕЯТЕЛЬНОСТЬ ФОНДА', 'КОНКУРСЫ И ГРАНТЫ', 'ИСТОРИИ УСПЕХА', and 'ПРЕСС-ЦЕНТР' are on the right. A search icon, user profile icon, and 'ENG' language selector are also present. Below the header, a breadcrumb trail reads 'Главная > Деятельность фонда > Рейтинг вузов'. The main heading is 'Рейтинг вузов'. A descriptive paragraph states: 'Наш рейтинг высших учебных заведений – это суммарный рейтинг вузов, участвующих в Стипендиальной программе Владимира Потанина. Он публикуется ежегодно с 2004 года и отражает результаты активности вузов в конкурсах и мероприятиях Фонда для студентов и преподавателей.' Below this, three tabs are visible: 'ЕЖЕГОДНЫЙ РЕЙТИНГ' (which is selected and underlined), 'НАРАСТАЮЩИЙ РЕЙТИНГ', and 'КАРТА СВЯЗЕЙ'. Under the 'ЕЖЕГОДНЫЙ РЕЙТИНГ' tab, the text 'Ежегодный рейтинг' is followed by 'Рассчитывается на основании методологии'. A link for 'МЕТОДОЛОГИЯ 2024 (PDF, 73,44 KB)' is provided with a red vertical bar icon.



# ПОКАЗАТЕЛИ РЕЙТИНГА 2024

Активность участия студентов университета в стипендиальном конкурсе

Доля участвующих в стипендиальном конкурсе студентов университета, которые стали победителями конкурса

Средний балл университета по заочному туру стипендиального конкурса

Средний балл университета по очному туру стипендиального конкурса

Средний балл преподавателей университета, участвовавших в грантовом конкурсе

Количество преподавателей университета, победивших в грантовом конкурсе

**NEW** Количество представителей университета, победивших в конкурсе «Профессиональное развитие»

**NEW** Средний балл представителей университета, участвовавших в конкурсе «Профессиональное развитие»

Количество представителей университета, победивших в Школе Фонда

Средний балл представителей университета, участвовавших в Школе Фонда

Отношение отклоненных за плагиат заявок на участие в стипендиальном конкурсе к числу студентов-участников конкурса

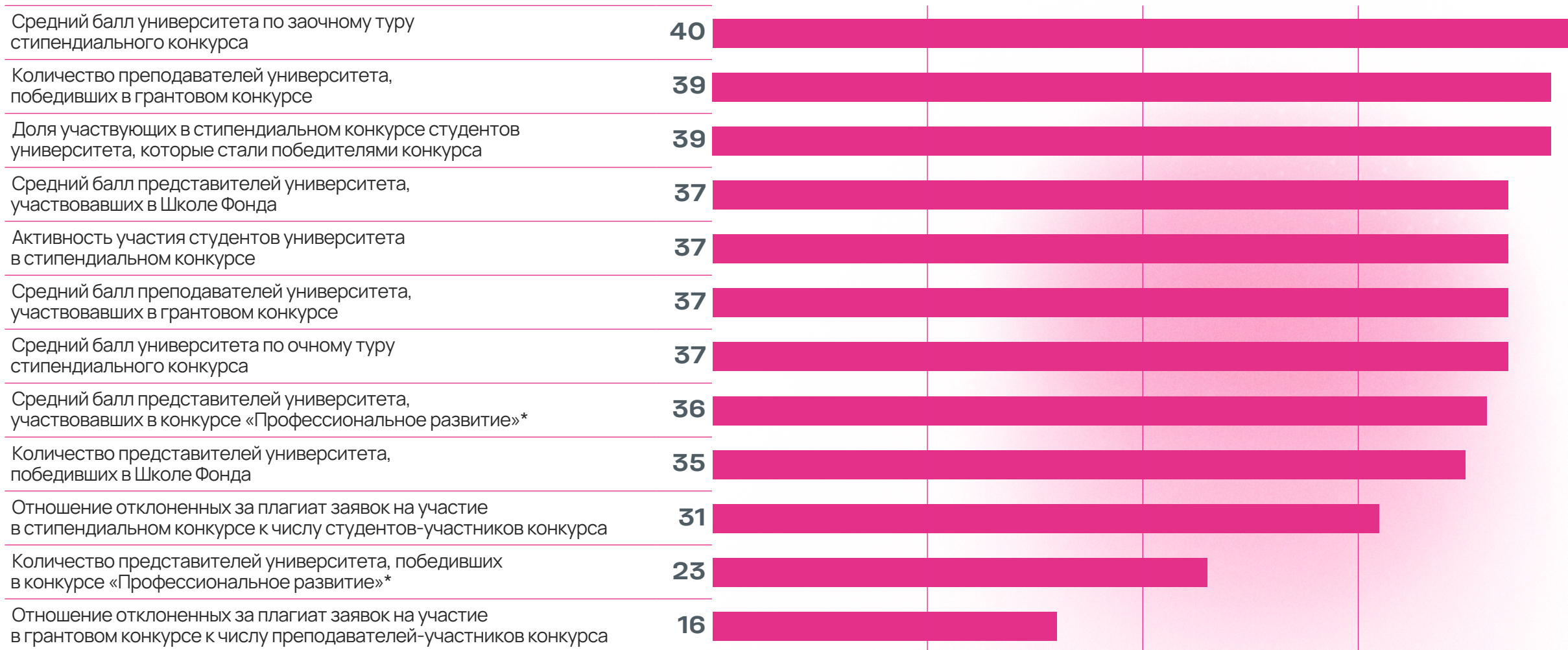
Отношение отклоненных за плагиат заявок на участие в грантовом конкурсе к числу преподавателей-участников конкурса

# РЕЙТИНГ 2024. ТОП 10

		общий балл	динамика за 3 года
1 <span>↑5</span>	Санкт-Петербургский государственный университет	5.38	
2 <span>↑1</span>	Национальный исследовательский университет ИТМО	5.17	
3 <span>↓2</span>	Национальный исследовательский университет «Высшая школа экономики»	5.03	
4 <span>↑10</span>	Европейский университет в Санкт-Петербурге	4.95	
5 <span>↓3</span>	Московский государственный университет имени М.В. Ломоносова	4.93	
6 <span>↑57</span>	Северный (Арктический) федеральный университет имени М.В. Ломоносова	4.77	
7 <span>↑31</span>	Санкт-Петербургский политехнический университет Петра Великого	4.47	
8 <span>↑11</span>	Новосибирский национальный исследовательский государственный университет	4.41	
9 <span>↑4</span>	Уральский федеральный университет имени первого Президента России Б.Н. Ельцина	4.38	
10–11 <span>↑30</span>	Казанский (Приволжский) федеральный университет	4.33	
10–11 <span>↑14</span>	Национальный исследовательский Нижегородский государственный университет им. Н.И. Лобачевского	4.33	






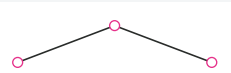

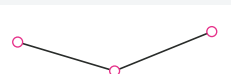


# ВЛИЯНИЕ ПОКАЗАТЕЛЕЙ

на сколько вузов повлияли



\* По сравнению с аналогичными показателями по конкурсу «Академический десант»

# НАРАСТАЮЩИЙ РЕЙТИНГ 2022–2024. ТОП 10

		общий балл	динамика за 3 года
1	Московский государственный университет имени М.В. Ломоносова	5.53	
2	Санкт-Петербургский государственный университет	5.46	
3	Национальный исследовательский университет ИТМО	5.36	
4 <span>↑3</span>	Национальный исследовательский университет «Высшая школа экономики»	5.11	
5 <span>↑3</span>	Европейский университет в Санкт-Петербурге	4.85	
6 <span>↓1</span>	Иркутский государственный университет	4.64	
7 <span>↓3</span>	Уральский федеральный университет имени первого Президента России Б.Н. Ельцина	4.62	
8 <span>↑5</span>	Новосибирский национальный исследовательский государственный университет	4.38	
9 <span>↑1</span>	Национальный исследовательский Нижегородский государственный университет им. Н.И. Лобачевского	4.31	
10 <span>↑4</span>	Тюменский государственный университет	4.30	

# ВУЗЫ, ПРИВЛЕКАЮЩИЕ В МАГИСТРАТУРУ ТАЛАНТЛИВЫХ ВЫПУСКНИКОВ БАКАЛАВРИАТА ДРУГИХ УНИВЕРСИТЕТОВ. ТОП 5



# КАРТА СВЯЗЕЙ ВУЗОВ 2024

